

ดัชนีชี้นำภาวะเศรษฐกิจของ SMEs ณ พฤศจิกายน 2557

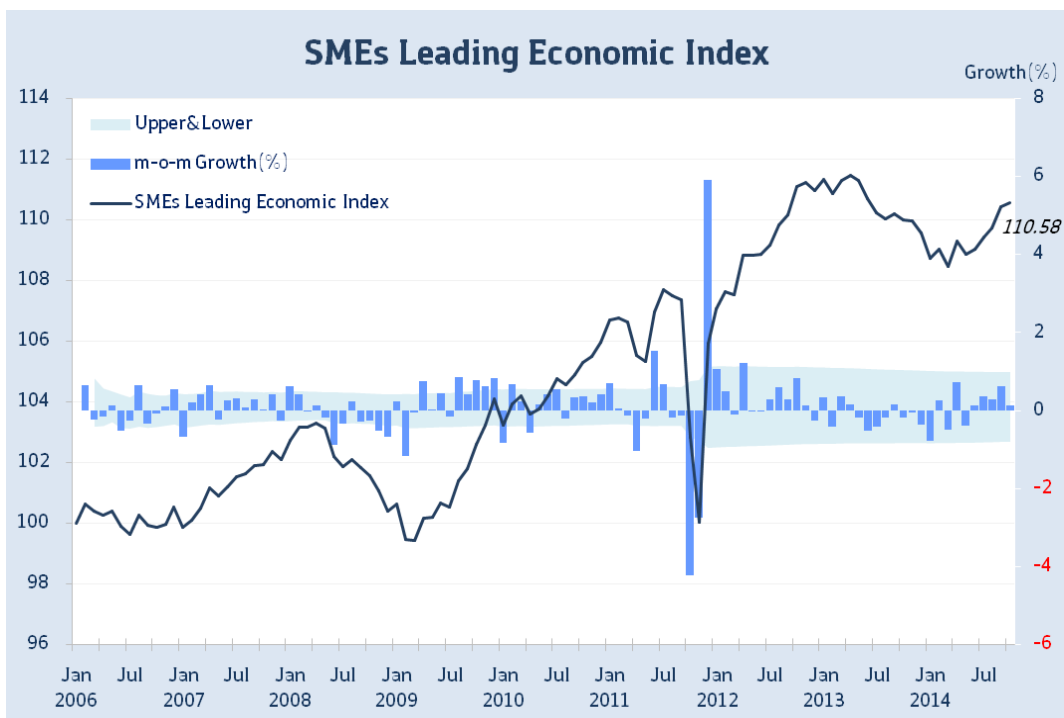
การจัดทำดัชนีชี้นำภาวะเศรษฐกิจของ SMEs มีจุดประสงค์เพื่อเป็นเครื่องมือหนึ่งในการชี้วัดสถานการณ์เศรษฐกิจว่าอยู่ในช่วงขาขึ้น หรือขาลง กำลังเคลื่อนไหวผ่านจุดต่ำสุดหรือสูงสุดมากน้อยเพียงไร และส่งสัญญาณเตือนภัยในระยะสั้น 2-3 เดือนข้างหน้า ให้กับผู้ประกอบการ SMEs และหน่วยงานต่างๆที่เกี่ยวข้อง สำหรับดัชนีชี้นำภาวะเศรษฐกิจของ SMEs เป็นดัชนีที่คำนวณจากตัวแปรชี้นำ 9 รายการ ได้แก่ ภาษีเงินได้บุคคลธรรมดา ปริมาณผลิตรถยนต์นั่งขนาด 1,501-1,800 cc ปริมาณผลิตรถ pick up ปริมาณผลิตซีเมนต์ผสม ปริมาณผลิตพาหนะเพื่อการพาณิชย์ ดัชนีตลาดหลักทรัพย์ mai พื้นที่ก่อสร้างได้รับอนุญาต จำนวนนักท่องเที่ยวต่างชาติ และปริมาณเงินตามความหมายแคบ

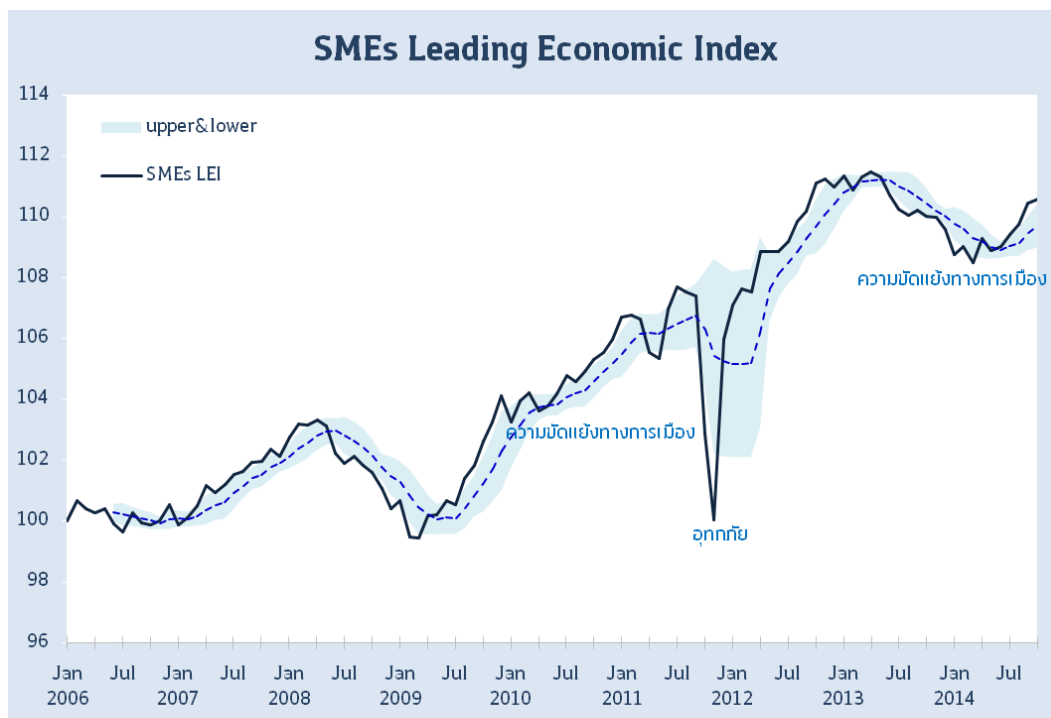
ดัชนีชี้นำภาวะเศรษฐกิจของ SMEs ณ พฤศจิกายน 2557

SMEs Leading Economic Index

ภาวะเศรษฐกิจของ SMEs มีการขยายตัวต่อเนื่องติดต่อกันเป็นเดือนที่ห้า โดยดัชนีชี้นำภาวะเศรษฐกิจของ SMEs (SMEs Leading Economic Index) ณ พฤศจิกายน ปี 2557 อยู่ที่ระดับ 110.58 ขยายตัวจากเดือนก่อน 0.15 หรือคิดเป็นร้อยละ 0.14 โดยมาจากการขยายตัวเพิ่มขึ้นของตัวแปรชี้นำ ได้แก่ ปริมาณผลิตรถยนต์นั่งขนาด 1,501-1,800 cc, ดัชนีตลาด mai, จำนวนนักท่องเที่ยวต่างชาติ, พื้นที่ก่อสร้างได้รับอนุญาต และ ปริมาณเงินตามความหมายแคบ ส่วนตัวแปรที่หดตัวลง ได้แก่ ภาษีเงินได้บุคคลธรรมดา ปริมาณผลิตซีเมนต์ผสม ปริมาณผลิตรถ pick up และ ปริมาณผลิตพาหนะเพื่อการพาณิชย์

ทั้งนี้ตัวแปรชี้นำที่ควรเฝ้าระวัง ได้แก่ จำนวนนักท่องเที่ยวต่างชาติ เนื่องจากมีการขยายตัวเพิ่มขึ้นสูงกว่าค่าเฉลี่ยปกติ





อัตราการเปลี่ยนแปลงในตัวประกอบประกอบของดัชนีชี้ภาวะเศรษฐกิจของ SMEs (หน่วย : % mom)

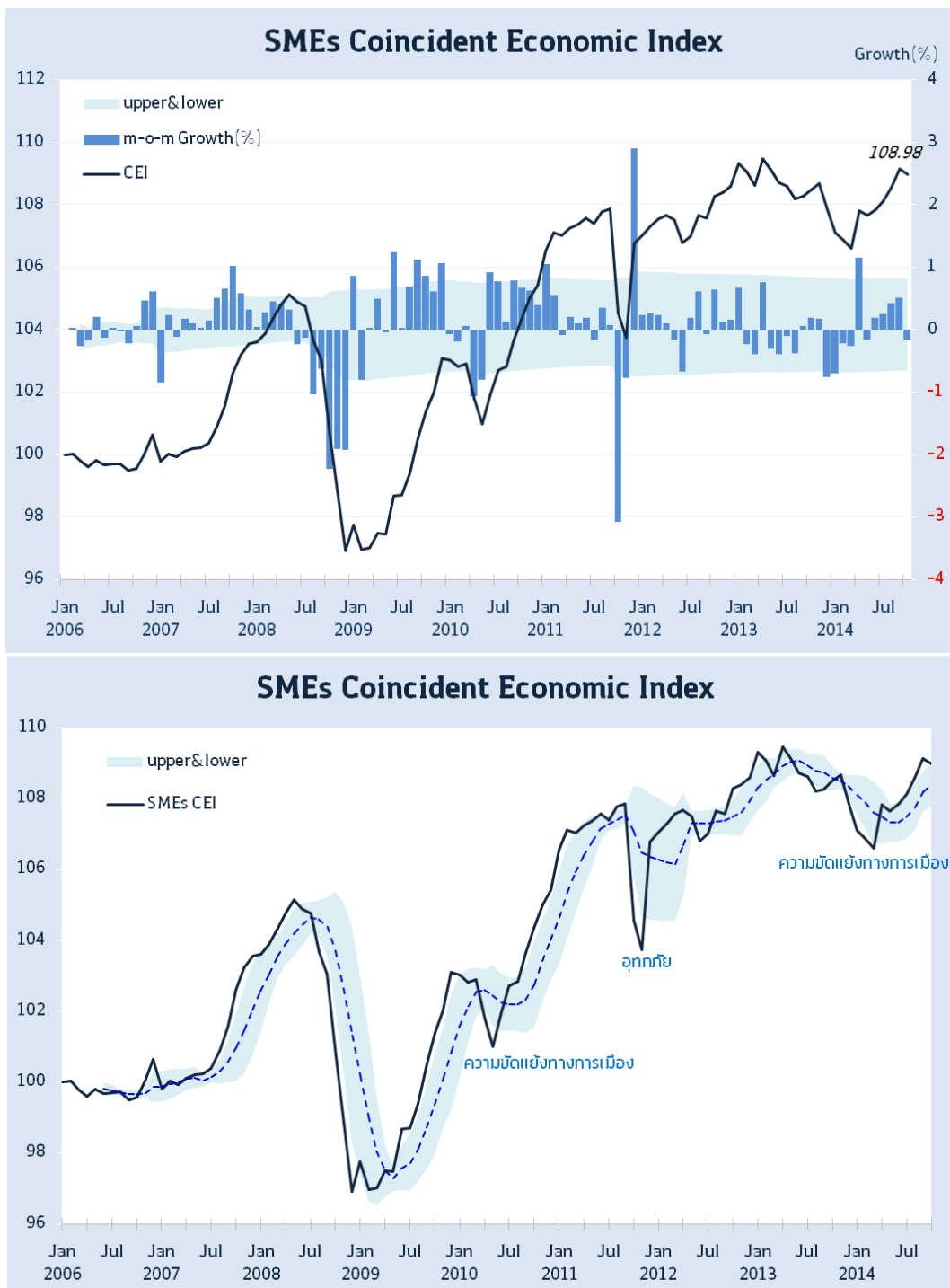
ตัวประกอบประกอบ	2014			เพิ่มขึ้น/ ลดลง
	Aug	Sep	Oct	
ภาษีเงินได้บุคคลธรรมดา	1.52	-0.54	-0.43	↓
ปริมาณผลิตรถยนต์นั่ง	-0.93	10.42	0.69	↑
ปริมาณผลิตรถ pick up	-2.35	11.03	-6.47	↓
ปริมาณผลิตซีเมนต์ผสม	2.10	-4.23	-3.58	↓
ปริมาณผลิตพาหนะเพื่อการพาณิชย์	-0.62	9.17	-3.08	↓
ดัชนีตลาดหลักทรัพย์ mai	14.72	12.01	0.28	↑
พื้นที่ก่อสร้างได้รับอนุญาต	-14.08	19.96	4.43	↑
จำนวนนักท่องเที่ยวต่างชาติ	1.82	4.34	11.53	↑
ปริมาณเงินตามความหมายแคบ	0.23	-0.84	0.56	↑
ดัชนีชี้ภาวะเศรษฐกิจของ SMEs	109.75	110.43	110.58	↑
อัตราการเปลี่ยนแปลงของดัชนี	0.29%	0.62%	0.14%	

ดัชนีปัจจัยเศรษฐกิจของ SMEs ณ พฤศจิกายน 2557

SMEs Coincident Economic Index

ดัชนีปัจจัยเศรษฐกิจของ SMEs ณ พฤศจิกายน 2557 อยู่ที่ระดับ 108.98 หดตัวจากเดือนก่อน 0.16 หรือคิดเป็นร้อยละ 0.15 โดยมาจากการหดตัวของตัวแปร ดัชนีราคาวัตถุดิบ, ภาษีเงินได้บุคคลธรรมดา, ดัชนีราคาน้ำมัน และ มูลค่านำเข้าสินค้าของ SMEs

ทั้งนี้ตัวแปรชี้หน้าที่ควรเฝ้าระวัง ได้แก่ มูลค่านำเข้าสินค้าของ SMEs และ ดัชนีราคาน้ำมัน เนื่องจากมีการหดตัวต่ำกว่าค่าเฉลี่ยปกติ



อัตราการเปลี่ยนแปลงในตัวประกอบประกอบของดัชนีปัจจัยเศรษฐกิจของ SMEs (หน่วย : % mom)

ตัวประกอบประกอบ	2014			เพิ่มขึ้น/ ลดลง
	Aug	Sep	Oct	
มูลค่านำเข้าสินค้าของ SMEs	-2.85	30.93	-13.10	↓
ปริมาณผลิตรถจักรยานยนต์	12.14	4.31	1.98	↑
ดัชนีตลาดหลักทรัพย์ mai	14.72	12.01	0.28	↑
จำนวนนักท่องเที่ยวต่างชาติ	1.82	4.34	11.53	↑
ภาษีเงินได้บุคคลธรรมดา	1.52	-0.54	-0.43	↓
ดัชนีราคาน้ำมัน	-5.46	-5.99	-7.99	↓
ดัชนีราคาวัตถุดิบ	-1.08	-2.37	-0.61	↓
ดัชนีปัจจัยเศรษฐกิจของ SMEs	108.58	109.14	108.98	↓
อัตราการเปลี่ยนแปลงของดัชนี	0.42%	0.51%	-0.15%	

